



# მიმდინარე ეკონომიკური ტენდენციები

აგვისტო, 2024

- 2024 წლის ივლისში, სტატისტიკის ეროვნული სამსახურის წინასწარი შეფასებით, რეალური მშპ-ს ზრდის ტემპმა შეადგინა 13.0 პროცენტი, ხოლო 2024 წლის პირველი 7 თვის საშუალო ზრდა 9.7 პროცენტზე დაფიქსირდა
- აგვისტოში წლიურმა ინფლაციამ შეადგინა 1.0 პროცენტი და საბაზო ინფლაცია გაუტოლდა 0.9 პროცენტს
- ივლისში ექსპორტი გაიზარდა წლიურად 29.9 პროცენტით და იმპორტი გაიზარდა წლიურად 7.2 პროცენტით, რამაც სავაჭრო დეფიციტი 7.8 პროცენტით შეამცირა წლიურად და გაუტოლდა 736 მლნ აშშ დოლარს
- ივლისის რეალური ეფექტური გაცვლითი კურსი გაუფასურდა 10.4 პროცენტით წინა წლის შესაბამის პერიოდთან შედარებით და გამყარდა 1.9 პროცენტით წინა თვესთან
- აგვისტოში საქართველოს ეროვნული ბანკის მონეტარული პოლიტიკის განაკვეთი 8 პროცენტზეა
- აგვისტოს ბოლოსთვის, საქართველოს სუვერენული რეიტინგები შემდეგია:

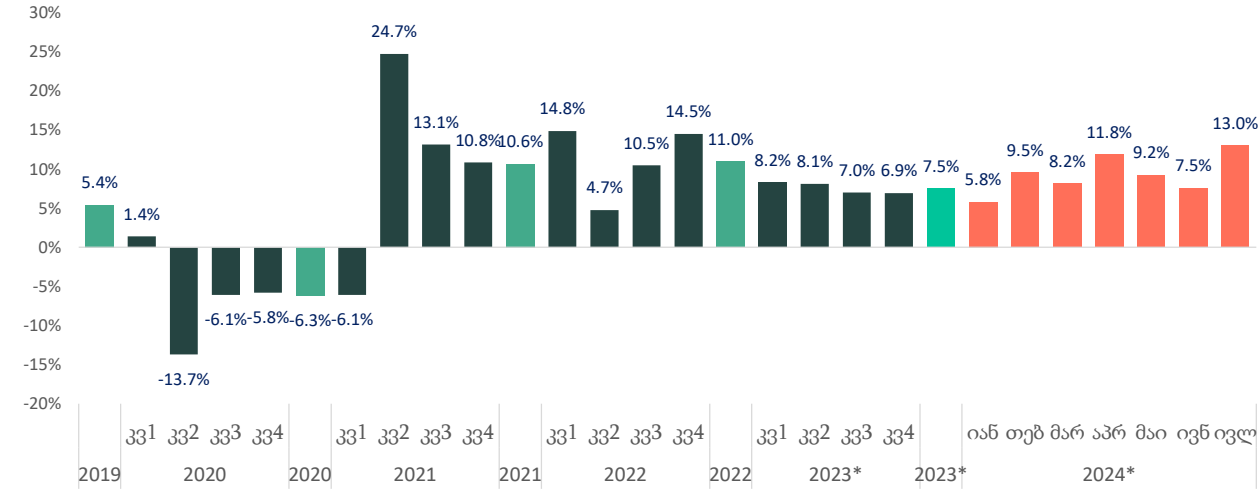
Fitch „BB სტაბილური“

S&P „BB სტაბილური“

Moody's „Ba2 სტაბილური“

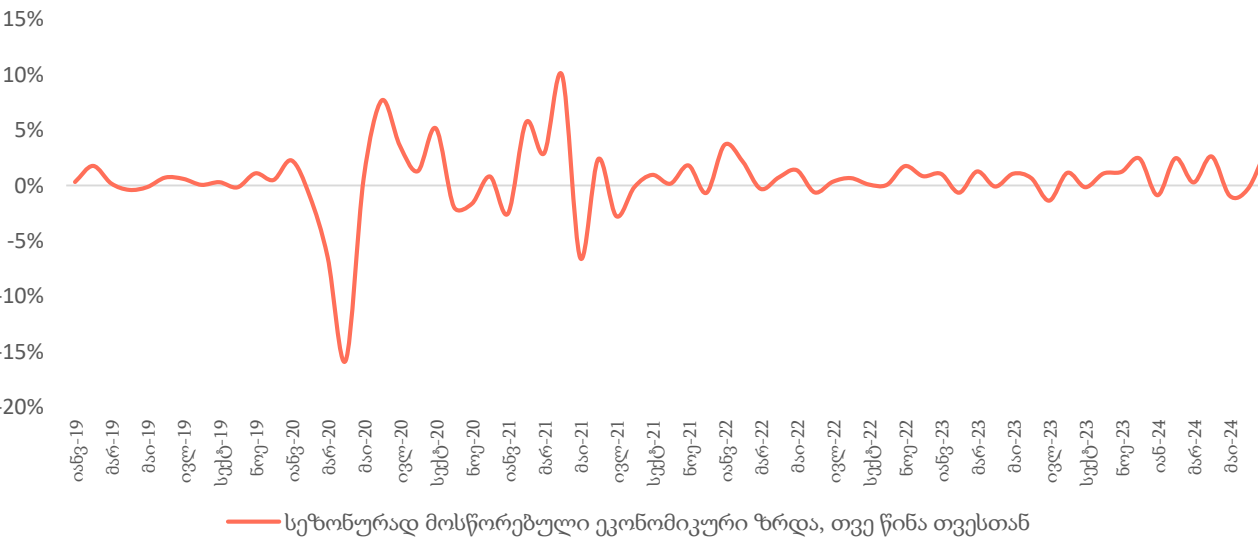
# წინასწარი შეფასებით ივლისში ეკონომიკურმა ზრდამ 13.0 პროცენტი შეადგინა

ეკონომიკური ზრდა, % წ/წ

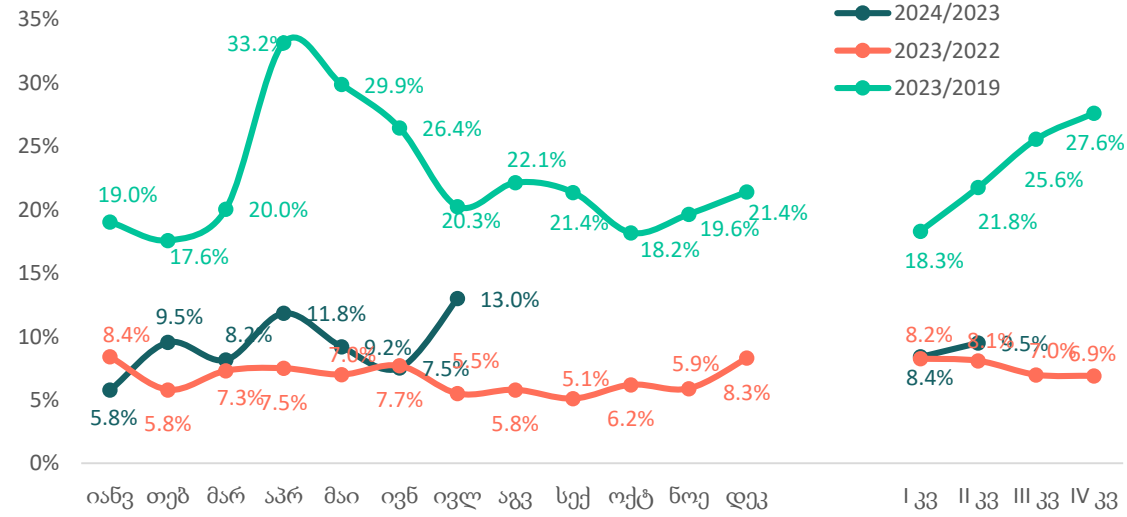


- წინასწარი შეფასებით, 2024 წლის ივლისში, წინა წლის შესაბამის პერიოდთან შედარებით, რეალური მთლიანი შიდა პროდუქტის ზრდამ 13.0 პროცენტი შეადგინა, 2024 წლის იანვარი-ივლისის ეკონომიკური ზრდის საშუალო მაჩვენებელი 9.7 პროცენტია, ხოლო სეზონურად მოსწორებულმა ეკონომიკურმა ზრდამ ივნისში წინა თვესთან შედარებით 3.1 პროცენტი შეადგინა.
- 2024 წლის ივლისში, წინა წლის შესაბამის პერიოდთან შედარებით ზრდა შეინიშნებოდა შემდეგ საქმიანობებში: მშენებლობა, დამამუშავებელი მრეწველობა, ინფორმაცია და კომუნიკაცია, პროფესიული, სამეცნიერო და ტექნიკური საქმიანობები, ვაჭრობა.

ეკონომიკური ზრდა, % თ/თ




ეკონომიკური ზრდა 2024-2019



წყარო: საქსტატი, საქართველოს ფინანსთა სამინისტრო

# 2024 წლის პირველ კვარტალში რეალური მშპ საშუალოდ გაიზარდა 8.4 პროცენტით

მშპ-ს რეალური ზრდა ეკონომიკური საქმიანობის მიხედვით, 2024 I კვარტალი



- წინასწარი შეფასებით, 2024 წლის პირველ კვარტალში ეკონომიკა 8.4 პროცენტით გაიზარდა, ხოლო 2023 წლის ზრდა 7.5 პროცენტით განისაზღვრა. 2024 წლის პირველი კვარტლის ზრდა 2019 წლის პირველ კვარტალთან შედარებით 28.2 პროცენტთან ზრდას გულისხმობს.
- 2024 წლის პირველ კვარტალში მშპ-ს რეალური ზრდის მიმართულებით მნიშვნელოვანი წვლილი შეიტანა შემდეგმა დარგებმა:
  - განათლება: 29.1 % (1.7 პ.პ.)
  - უძრავ ქონებასთან დაკავშირებული საქმიანობები: 18.8 % (1.6 პ.პ.)
  - პროფესიული, სამეცნიერო და ტექნიკური საქმიანობები: 16.0 % (0.3 პ.პ.)
  - სახელმწიფო მმართველობა და თავდაცვა; სავალდებულო სოციალური უსაფრთხოება 13.0 % (0.9 პ.პ.)
  - ინფორმაცია და კომუნიკაცია: 12.2 % (0.8 პ.პ.)
  - ხელოვნება, გართობა და დასვენება: 11.1% (0.5 პ.პ.)
  - მშენებლობა: 10.3 % (0.6 პ.პ.)
  - ტრანსპორტი და დასაწყობება: 9.7 % (0.9 პ.პ.)
- კლების მიმართულებით მნიშვნელოვანი წვლილი შეიტანა შემდეგმა დარგებმა:
  - სამთომოპოვებითი მრეწველობა: -1.8% (-0.02 პ.პ.)
  - სხვა სახის მომსახურება: -11.2 % (-0.1 პ.პ.)

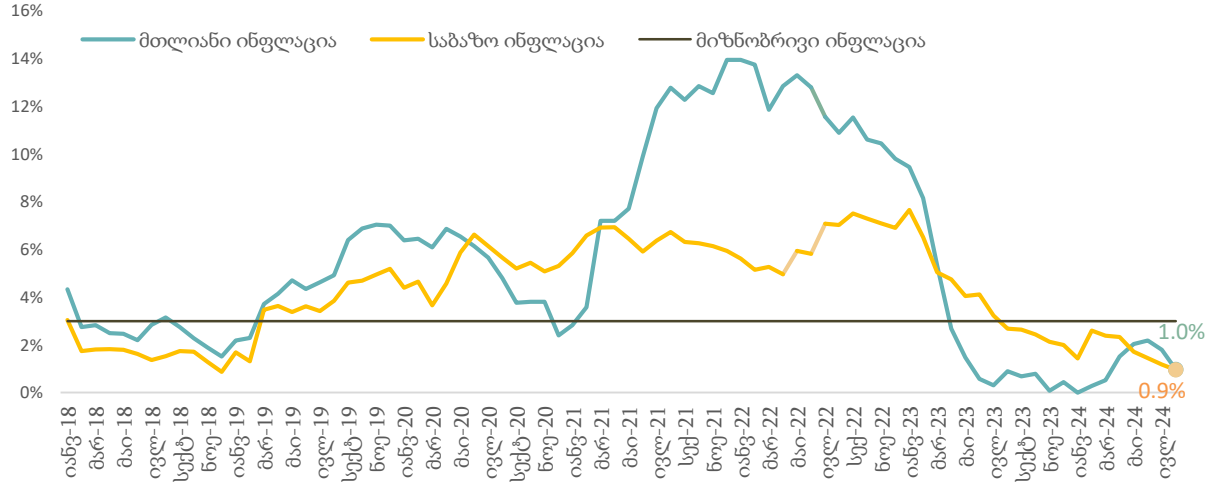
მშპ ეკონომიკური საქმიანობის მიხედვით, 2024 I კვარტალი



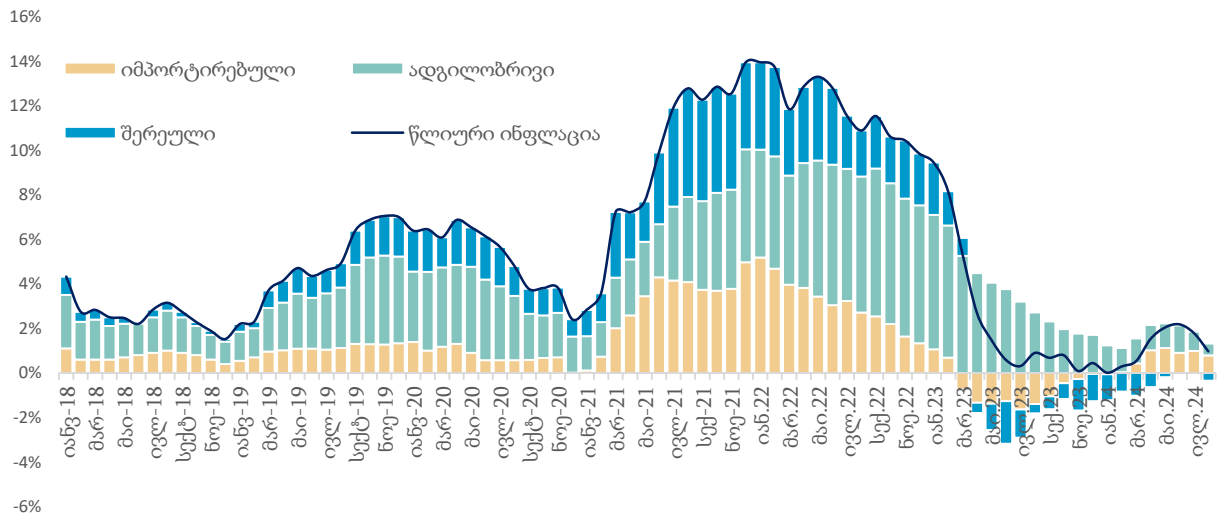
წყარო: საქსტატი

# აგვისტოს წლიურმა ინფლაციამ შეადგინა 1.0 პროცენტი

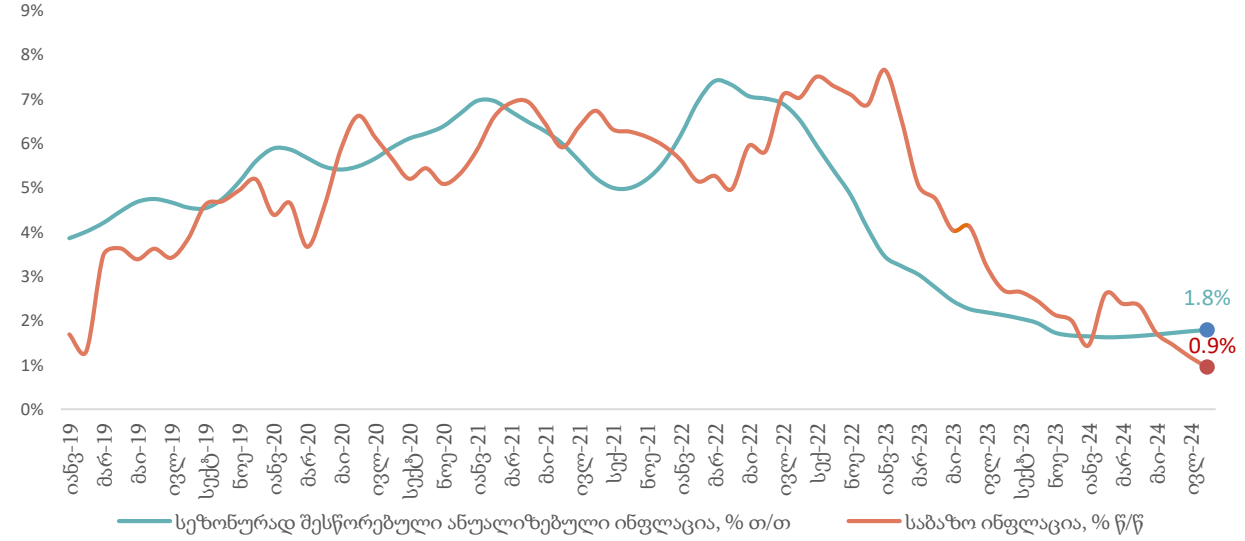
## მთლიანი და საბაზო ინფლაცია, % წ/წ



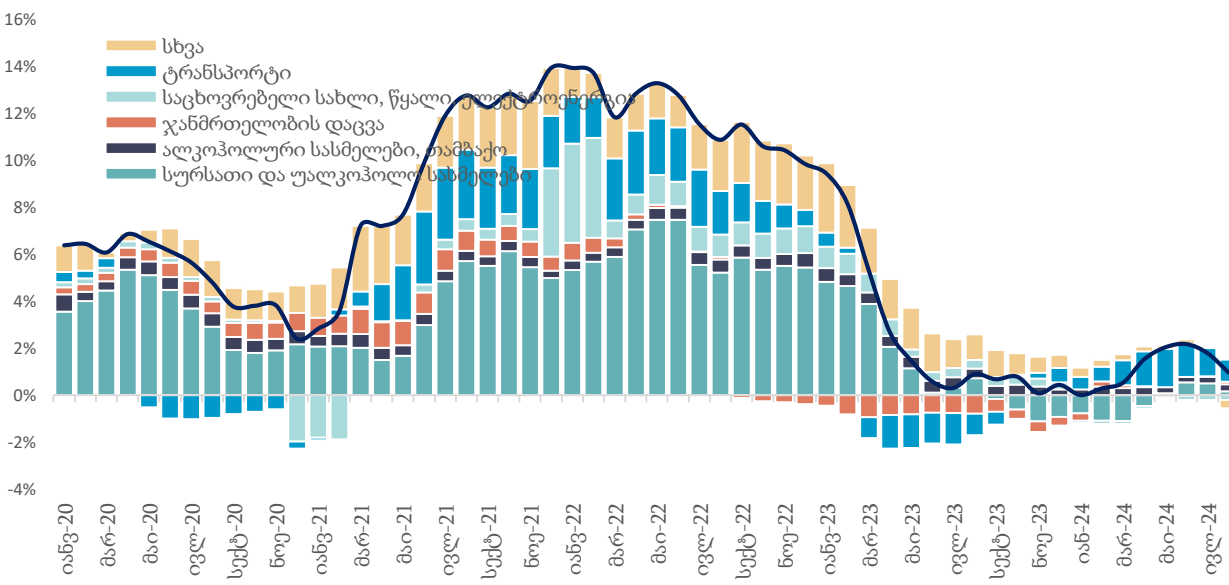
## ინფლაციის დეკომპოზიცია



## საბაზო ინფლაცია



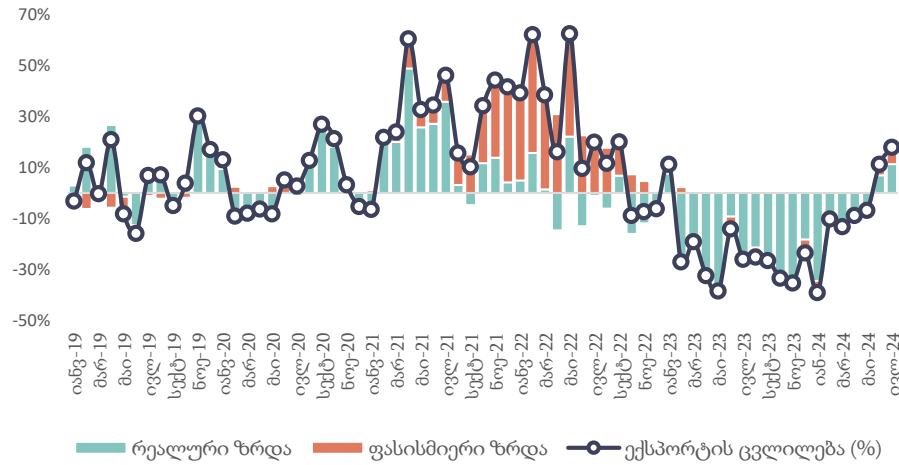
## ინფლაციის დეკომპოზიცია



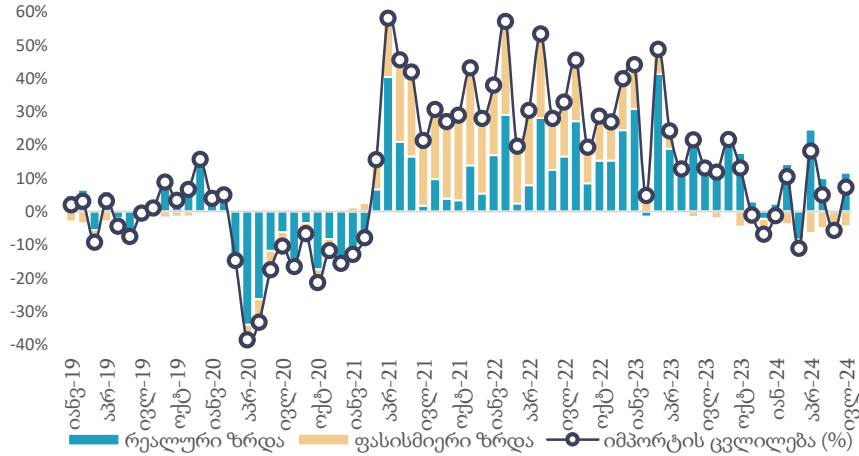
წყარო: საქსტატი, სებ, საქართველოს ფინანსთა სამინისტრო

# სავაჭრო დეფიციტი ივლისში წლიურად შემცირდა 7.8 პროცენტით

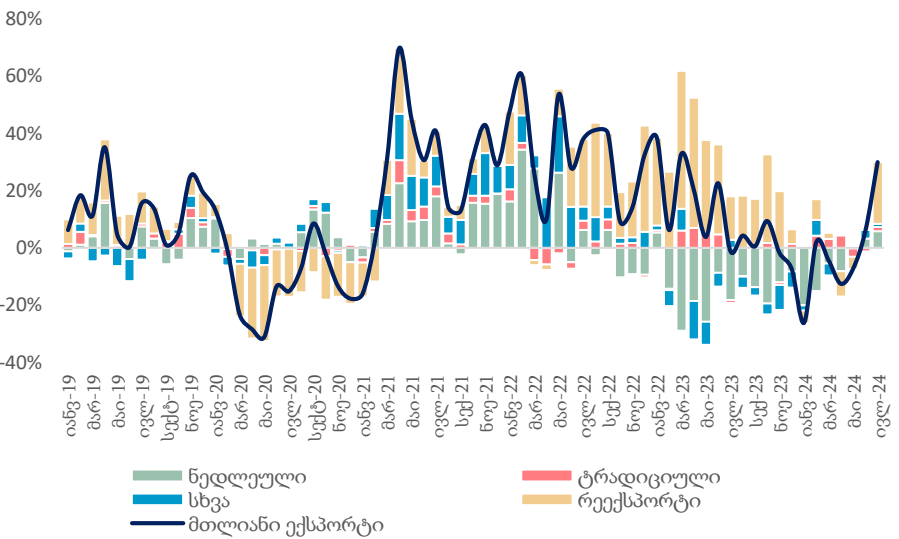
ადგილობრივი ექსპორტის ცვლილება, % წ/წ



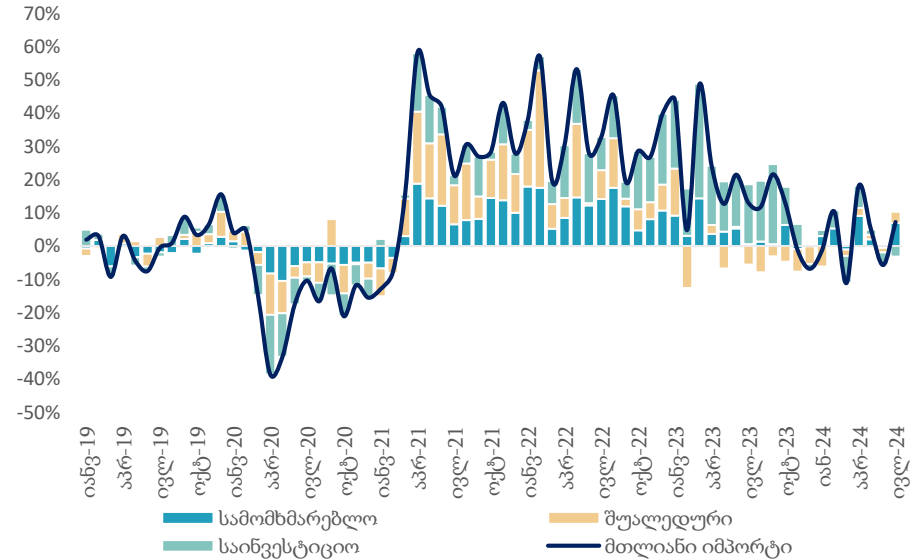
იმპორტის ცვლილება, % წ/წ



ექსპორტის ცვლილების დეკომპოზიცია, % წ/წ



იმპორტის ცვლილების დეკომპოზიცია, % წ/წ

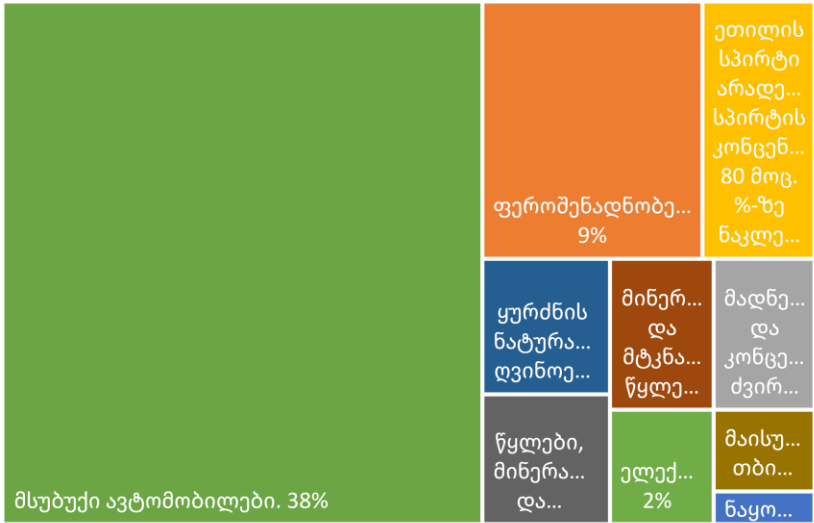


- ივლისში ექსპორტი წლიურად გაიზარდა 29.9 პროცენტით და გაუტოლდა 684.6 მლნ აშშ დოლარს.
- ადგილობრივი ექსპორტი წლიურად გაიზარდა 17.8 პროცენტით და გაუტოლდა 293.3 მლნ აშშ დოლარს.
- იმპორტი წლიურად გაიზარდა 7.2 პროცენტით და გაუტოლდა 1 420.3 მლნ აშშ დოლარს.
- სავაჭრო დეფიციტი წლიურად შემცირდა 7.8 პროცენტით და გაუტოლდა 735.7 მლნ აშშ დოლარს.
- რეექსპორტის წვლილმა ექსპორტის ზრდაში შეადგინა 21.5 პროცენტი (40.7 %წ/წ), ხოლო ნედლეულის ექსპორტმა შეიტანა 5.9 პროცენტის წვლილი (45.8 %წ/წ).
- საინვესტიციო, შუალედური და სამომხმარებლო საქონლის იმპორტის წვლილმა იმპორტის წლიურ ზრდაში შეიტანა -3.1, 3.4 და 7.0 პროცენტი, შესაბამისად.

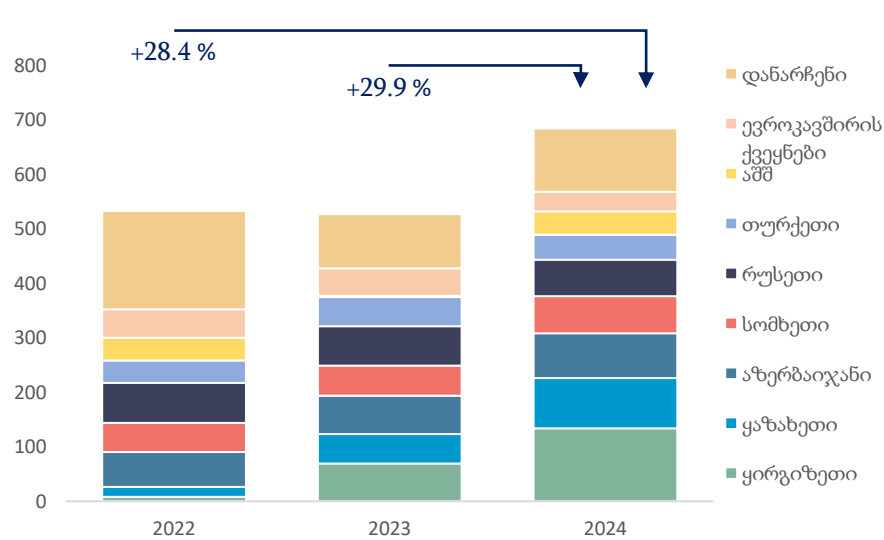
წყარო: საქსტატი, საქართველოს ფინანსთა სამინისტრო



ექსპორტის ტოპ 10 საქონელი, მთლიანი ექსპორტის %



ექსპორტი ქვეყნების მიხედვით, ივლისის




**ექსპორტის ტოპ საქონელი:**

- მსუბუქი ავტომობილები: 258.8 მლნ. აშშ დოლარი - მთლიანი ექსპორტის 37.8 პროცენტი.
- ფეროშენადნობები: 58.4 მლნ. აშშ დოლარი - მთლიანი ექსპორტის 8.5 პროცენტი.
- მადნები და კონცენტრატები ძვირფასი ლითონებისა: 15.6 მლნ აშშ დოლარი - მთლიანი ექსპორტის 2.3 პროცენტი.

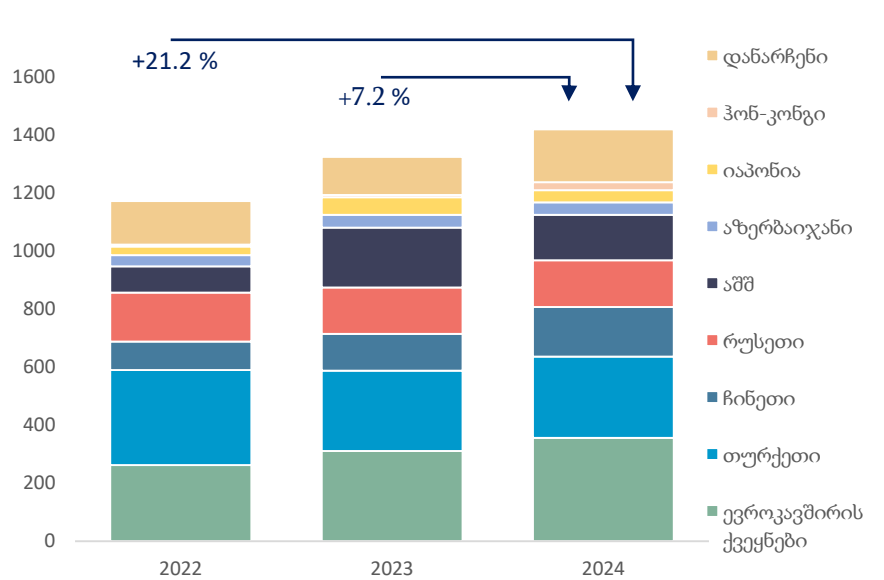
**იმპორტის ტოპ საქონელი:**

- მსუბუქი ავტომობილები: 225.6 მლნ. აშშ დოლარი - მთლიანი იმპორტის 15.9 პროცენტი.
- ნავთობი და ნავთობპროდუქტები: 138.0 მლნ აშშ დოლარი - მთლიანი იმპორტის 9.7 პროცენტი.
- სამკურნალო საშუალებები დაფასოებული: 51.2 მლნ აშშ დოლარი - მთლიანი იმპორტის 3.6 პროცენტი.

იმპორტის ტოპ 10 საქონელი, მთლიანი იმპორტის %



იმპორტი ქვეყნების მიხედვით, ივლისის



**ექსპორტის ტოპ ქვეყნები:**

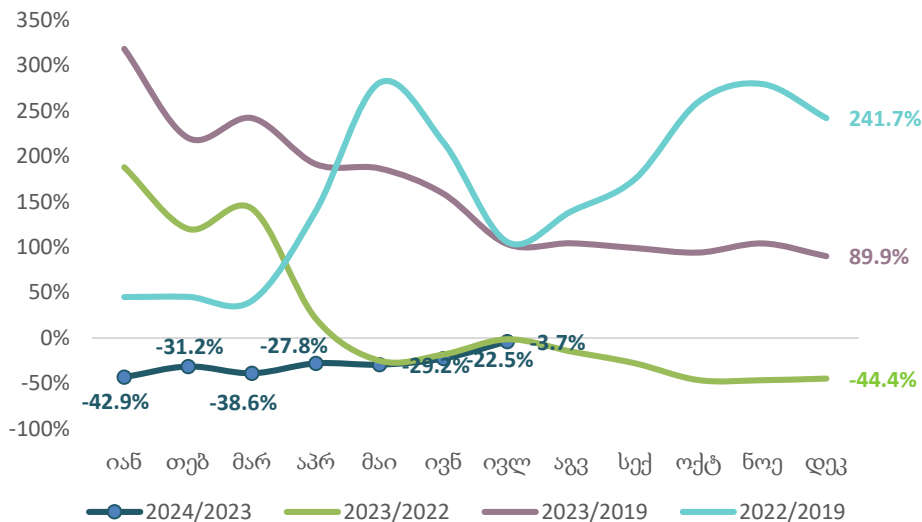
- ყირგიზეთი: 134.1 მლნ. აშშ დოლარი, - 19.6 პროცენტი.
- ყაზახეთი: 92.2 მლნ. აშშ დოლარი, - 13.5 პროცენტი.
- თურქეთი: 46.0 მლნ. აშშ დოლარი - 6.7 პროცენტი.

**იმპორტის ტოპ ქვეყნები:**

- ევროკავშირი: 355.7 მლნ. აშშ დოლარი, - 25.0 პროცენტი.
- თურქეთი: 229.3 მლნ. აშშ დოლარი, - 16.1 პროცენტი.
- ჩინეთი: 170.4 მლნ. აშშ დოლარი - 12.0 პროცენტი.

# 2024 წლის ივლისში დაფიქსირდა წმინდა ფულადი გზავნილების 3.7 პროცენტული კლება

წმინდა ფულადი გზავნილები, 2024-2019



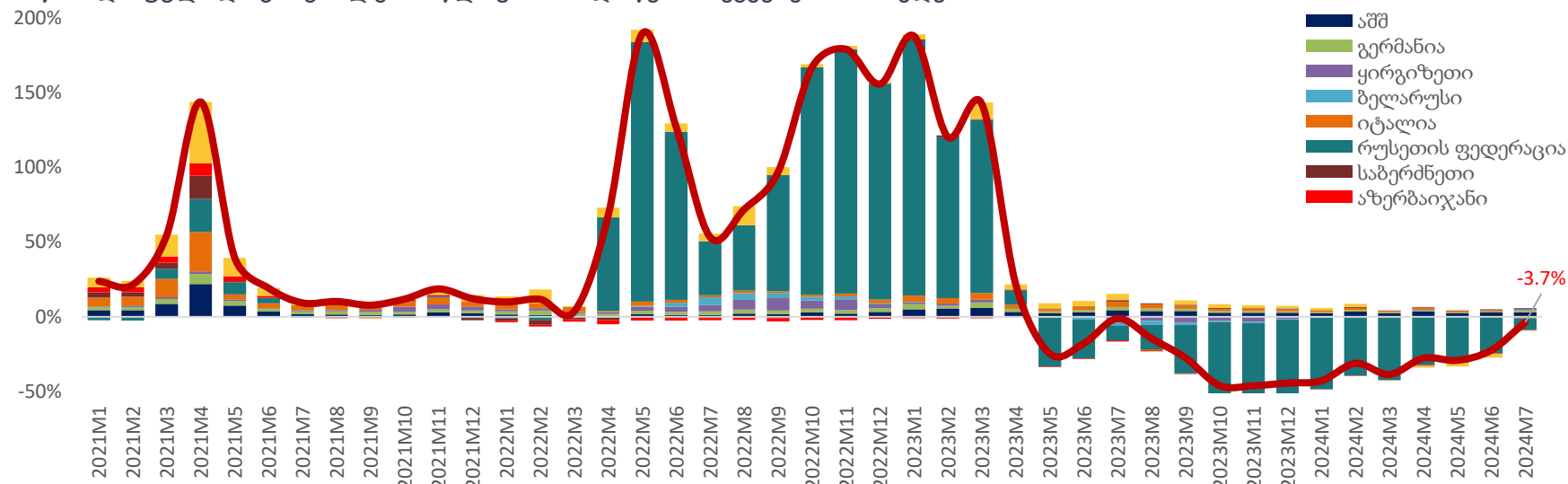
წმინდა ფულადი გზავნილები, ივლისი 2024

ქვეყანა	წმინდა ფულადი გზავნილები (მლნ აშშ დოლარი)	ცვლილება, %წ/წ	წვლილი ზრდაში, პპ
რუსეთი	49.3	-30.1	-7.7
აშშ	47.4	20.9	3.0
იტალია	41.9	-7.0	-1.1
გერმანია	23.8	18.5	1.4
საბერძნეთი	21.6	5.4	0.4
ისრაელი	21.2	22.8	1.4
სხვა	59.6	-4.6	-1.0

2024 წლის ივლისში წმინდა ფულადი გზავნილებმა შეადგინა 264.7 მილიონი აშშ დოლარი, რაც წინა წლის ანალოგიურ პერიოდთან შედარებით 3.7 პროცენტით ნაკლებია, ხოლო 2019 წელთან შედარებით 95.6 პროცენტით მეტია.

- წმინდა ფულადი გზავნილები გაიზარდა:
  - აშშ: 20.9 პროცენტი (3.0 პ.პ. მთლიან ზრდაში კონტრიბუცია)
  - ისრაელი: 22.8 პროცენტი (1.4 პ.პ. მთლიან ზრდაში კონტრიბუცია)
  - გერმანია: 18.5 პროცენტი (1.4 პ.პ. მთლიან ზრდაში კონტრიბუცია)
- წმინდა ფულადი გზავნილები შემცირდა:
  - რუსეთი: -30.1 პროცენტი (-7.7 პ.პ. მთლიან ზრდაში კონტრიბუცია)
  - ყაზახეთი: -41.6 პროცენტი (-2.4 პ.პ. მთლიან ზრდაში კონტრიბუცია)
  - იტალია: -7.0 პროცენტი (-1.1 პ.პ. მთლიან ზრდაში კონტრიბუცია)

წმინდა ფულადი გზავნილების წლიური ზრდა წყარო ქვეყნების მიხედვით



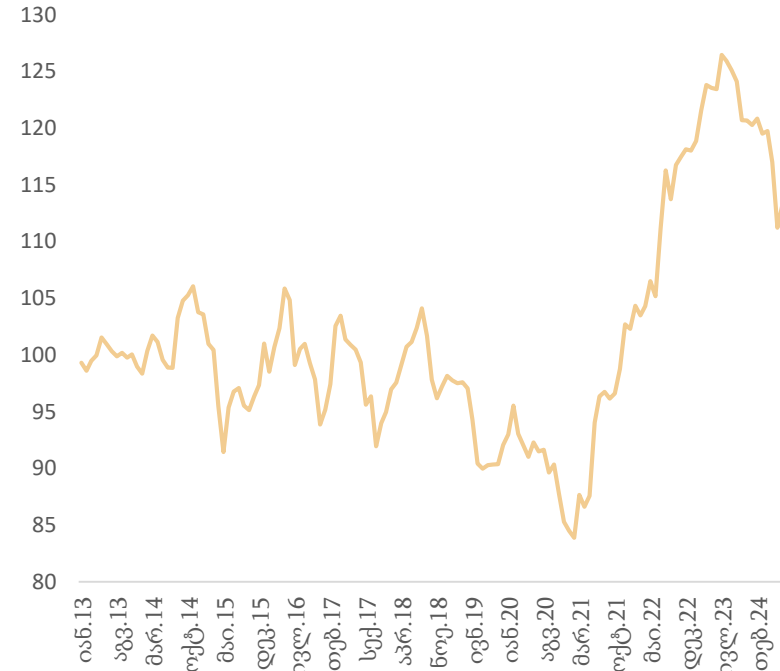


# ივლისში რეალური ეფექტური გაცვლითი კურსი 10.4%-ით გაუფასურდა

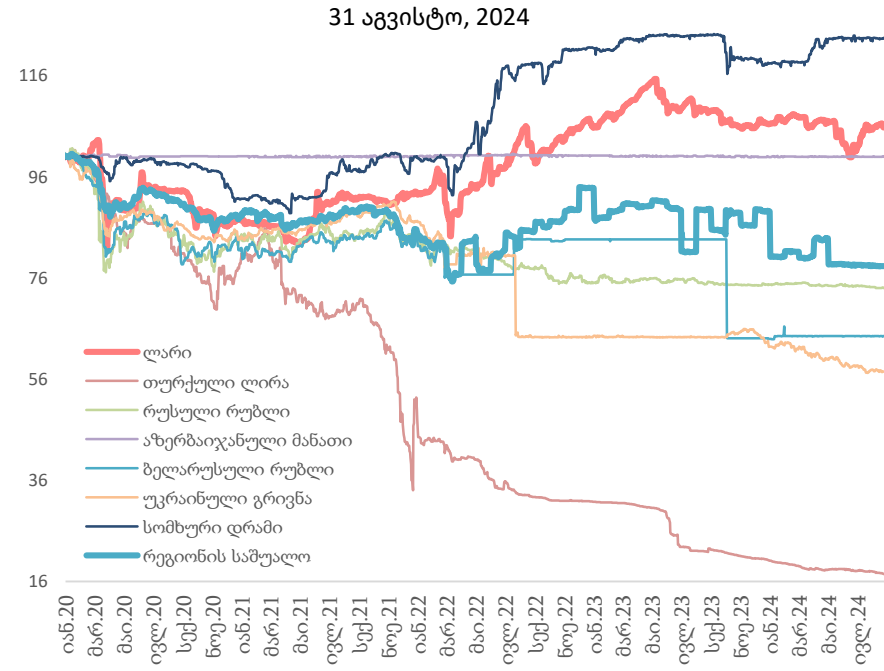
ნომინალური ეფექტური გაცვლითი კურსი



რეალური ეფექტური გაცვლითი კურსი



ვალუტების კურსები აშშ დოლართან მიმართებაში

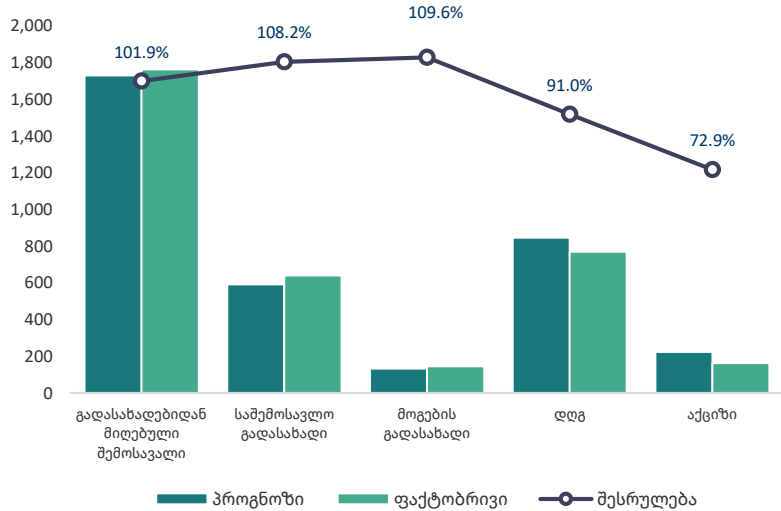


შენიშვნა: ზრდა ნიშნავს გამყარებას

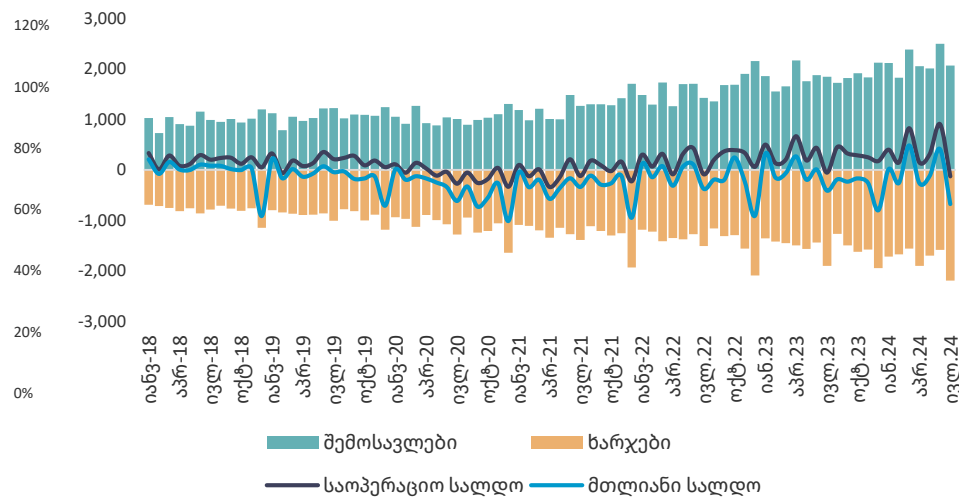
	1 სექტემბერი, 2024		1 სექ 2024 - 1 იან 2024		1 სექ 2024 - 1 იან 2023
ევრო	2.9809	▼	-0.2%	▼	-3.2%
აშშ დოლარი	2.6911	▼	-0.1%	▲	0.4%
თურქული ლირა	0.0790	▲	15.2%	▲	82.7%
რუსული რუბლი	0.0296	▲	1.2%	▲	24.4%
ნომინალური ეფექტური გაცვლითი კურსი	188.27	▲	1.1%	▲	14.4%
რეალური ეფექტური გაცვლითი კურსი (ივლისი 2024)	139.39	▼	-5.8%	▼	-4.1%

წყარო: საქართველოს ეროვნული ბანკი (სებ)

## ნაერთი ბიუჯეტის შესრულება, აგვისტო 2024

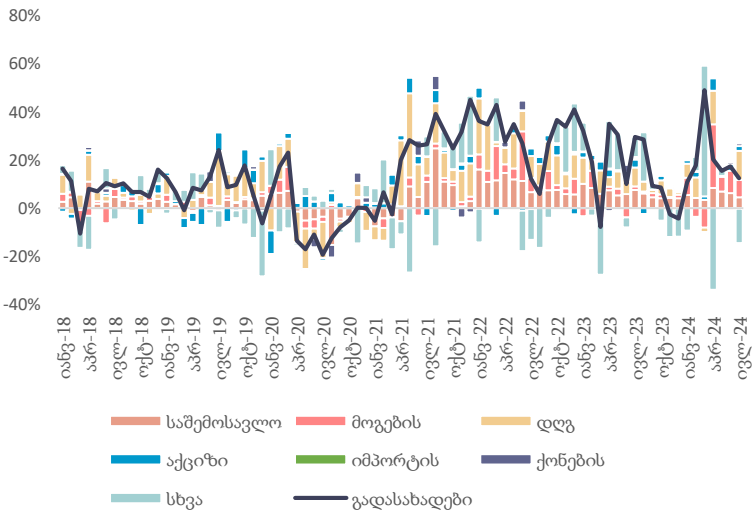


## ნაერთი ბიუჯეტი, მლნ ლარი

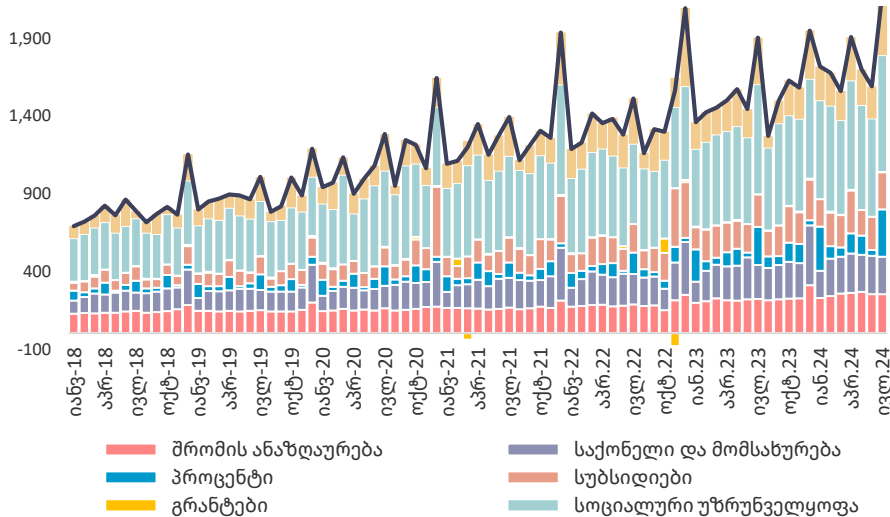


- 2024 წლის აგვისტოში გადასახადებიდან მიღებული შემოსავლის ფაქტობრივმა მაჩვენებელმა შეადგინა 1,761 მლნ ლარი, რაც 1.9 პროცენტით აღემატება დაგეგმილ მაჩვენებელს.
- 2024 წლის ივლისში, ნაერთი ბიუჯეტის შემოსავლები წლიურად გაიზარდა 11.8 პროცენტით, ხოლო ხარჯები გაიზარდა 15.4 პროცენტით.
- ნაერთი ბიუჯეტის საოპერაციო სალდომ, რაც წარმოადგენს მთავრობის დანაზოგს, შეადგინა -127.7 მლნ ლარი, ხოლო მთლიანი სალდო კი განისაზღვრა -676.2 მლნ ლარით.

## გადასახადებიდან მიღებული შემოსავალი, % წ/წ

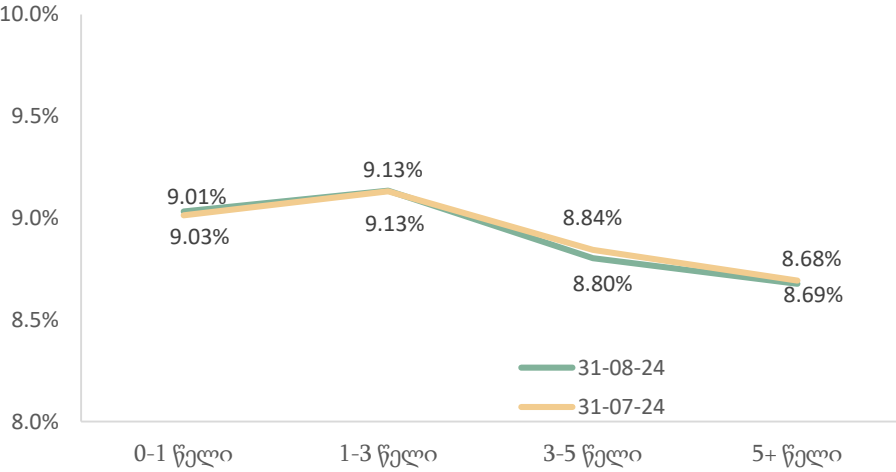


## ნაერთი ბიუჯეტის ხარჯები, მლნ ლარი

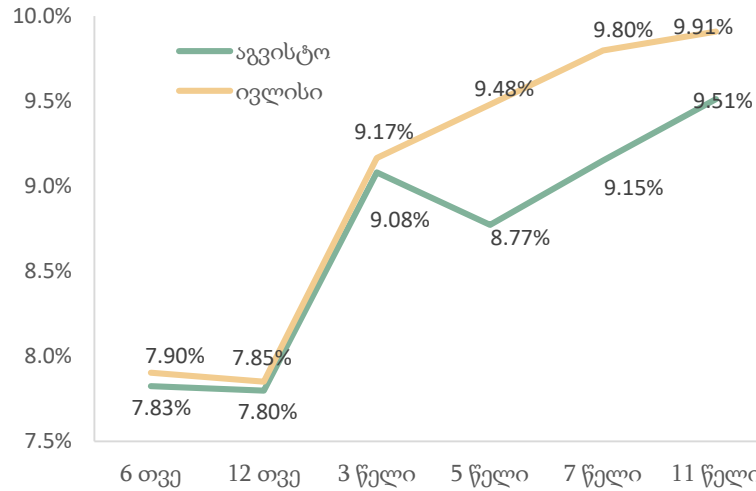


- 2024 წლის ივლისში, გადასახადებიდან მიღებული შემოსავლის წლიურ ზრდაზე მნიშვნელოვანი დადებითი გავლენა იქონია დამატებული ღირებულებისა და მოგების გადასახადებიდან მიღებულმა შემოსავლებმა, შესაბამისად 12.1 და 7.2 პროცენტიანი კონტრიბუციებით მთლიან ზრდაში.

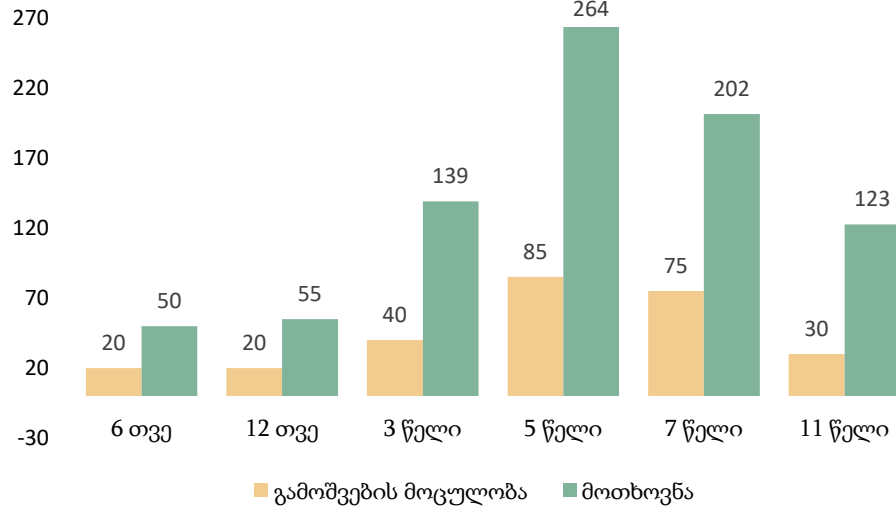
პორტფელის შემოსავლიანობის მრუდი



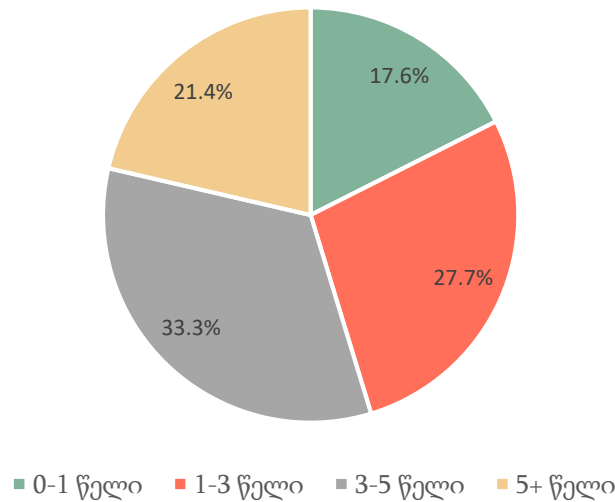
საშუალო შეწონილი საპროცენტო განაკვეთი



ემისია და მოთხოვნა, მლნ ლარი

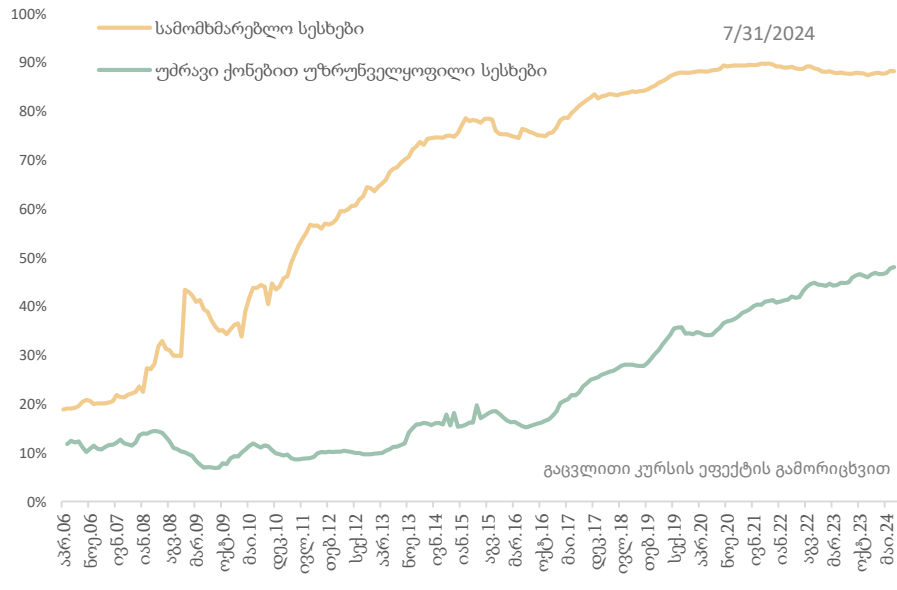
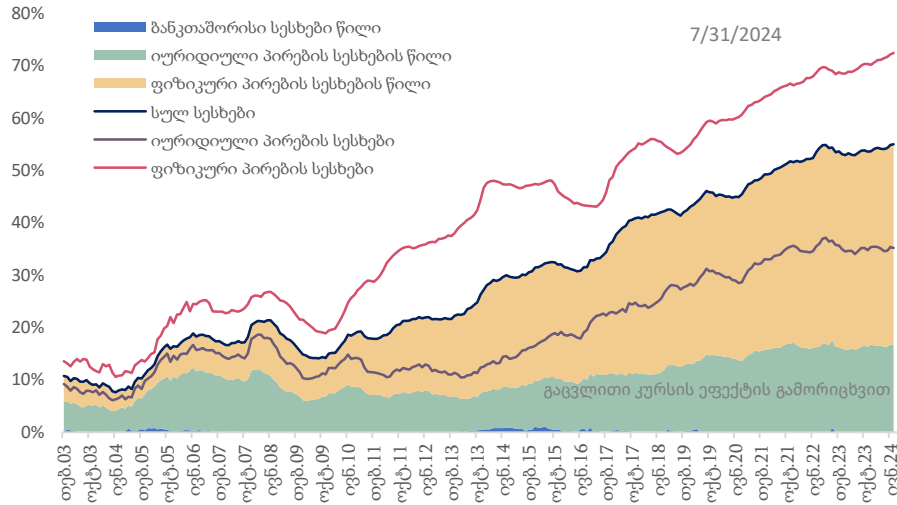


ფასიანი ქაღალდების კომპოზიცია დაფარვამდე დარჩენილი ვადის მიხედვით (31 აგვისტო)

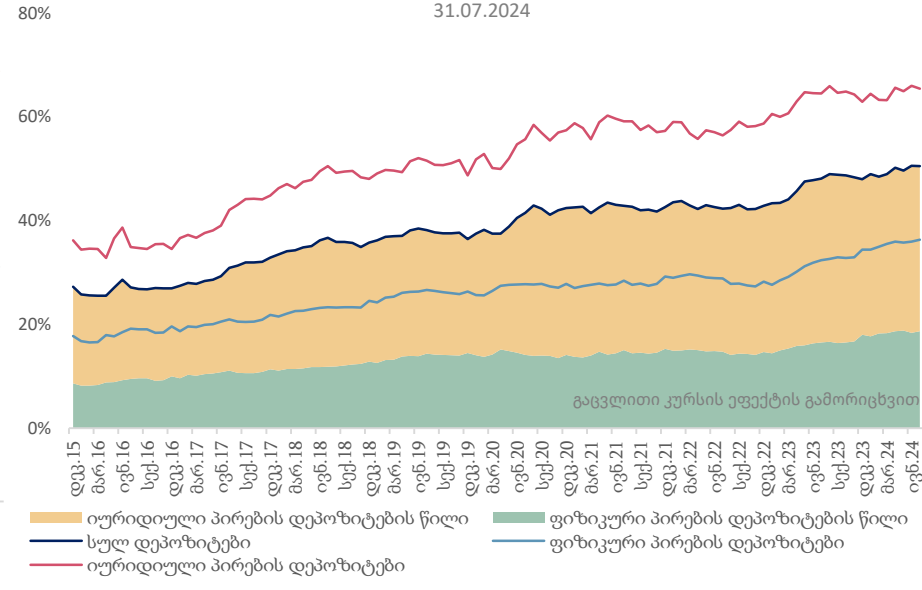
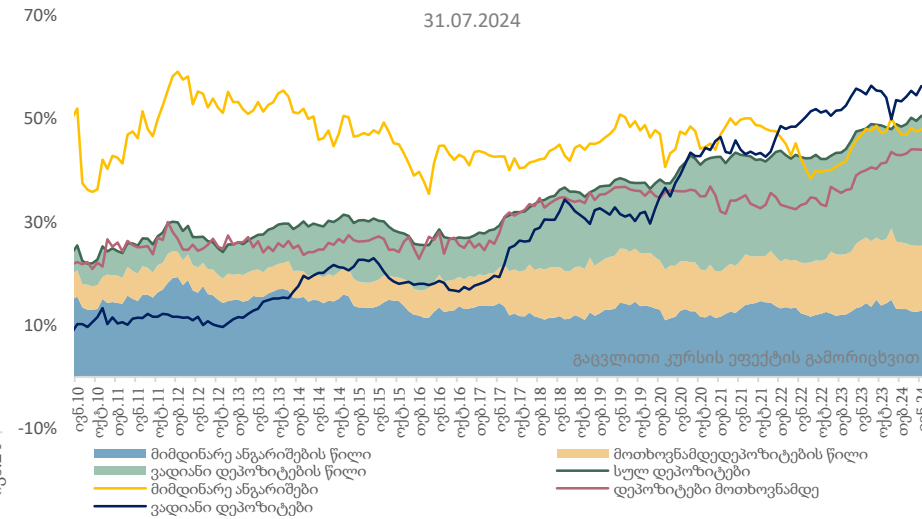


- 2024 წლის აგვისტოში ჩატარდა 6 გამოშვებისა და 1 გამოსყიდვის აუქციონი. სახაზინო ფასიანი ქაღალდების ჯამურმა გამოშვების მოცულობამ შეადგინა 270 მლნ ლარი.
- საშუალო შეწონილი საპროცენტო განაკვეთი 8.86%-ზე დაფიქსირდა.
- გამოშვებულ იქნა 6 და 12 თვის ვადიანობის და 3, 5, 7 და 11 წლის ნარჩენი ვადიანობის მქონე სახაზინო ობლიგაციები. დაიფარა 40 მლნ ლარის მოცულობის სახაზინო ვალდებულებები.
- სახაზინო ფასიანი ქაღალდების პორტფელმა მნიშვნელოვანი ცვლილებები განიცადა. 2024 წლის 31 აგვისტოსათვის სახელმწიფო ფასიანი ქაღალდების პორტფელის 33.3% ფორმირებულია (წინა პერიოდში 27.1% იყო) იმ ფასიანი ქაღალდებით, რომელთა დაფარვის ვადა დგება მომავალი 3-5 წლის განმავლობაში. სახელმწიფო ფასიანი ქაღალდების პორტფელში ასევე დიდი წილი უკავია 1-დან 3 წლამდე ვადიანობის ობლიგაციებს (27.7%). 5 და მეტ წლამდე დაფარვის მქონე ფასიანი ქაღალდების წილი 28.6%-დან 21.4%-მდე შემცირდა.
- მოთხოვნის კოეფიციენტი გასული თვის მაჩვენებელთან (ივლისი 2.74) შედარებით გაიზარდა და 3.08 შეადგინა.
- პორტფელის ჯამური საშუალო შეწონილი ვადიანობა (ATM) უმნიშვნელოდ შემცირდა 3.48-დან 3.33 წლამდე.

## სესხების ლარიზაცია



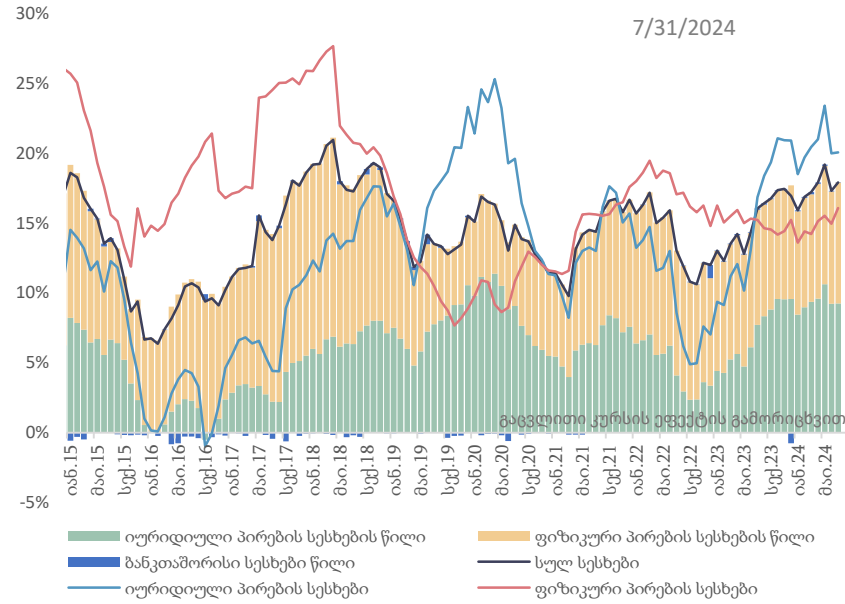
## დეპოზიტების ლარიზაცია



- 2024 წლის 31 ივლისის მდგომარეობით, მთლიანი სესხების ნაშთების ლარიზაცია 55 პროცენტს გაუტოლდა.
- ფიზიკურ პირებზე გაცემული სესხების ნაშთებზე ლარიზაციამ 72.4 პროცენტი შეადგინა.
- იურიდიულ პირებზე გაცემული სესხების ნაშთებზე ლარიზაციამ შეადგინა 35.2 პროცენტი.
- მთლიანი დეპოზიტების ლარიზაცია 50.5 პროცენტს უტოლდება.
- იურიდიული პირების დეპოზიტების ნაშთებზე ლარიზაცია 65.4 პროცენტს გაუტოლდა.
- ფიზიკური პირების დეპოზიტების ლარიზაცია 36.3 პროცენტს შეადგენს.
- ვადიანი დეპოზიტების ლარიზაცია შეადგენს 56 პროცენტს.
- მიმდინარე ანგარიშების ლარიზაცია უტოლდება 48.2 პროცენტს უტოლდება.
- მოთხოვნამდე დეპოზიტების ლარიზაცია 44.1 პროცენტს შეადგენს.

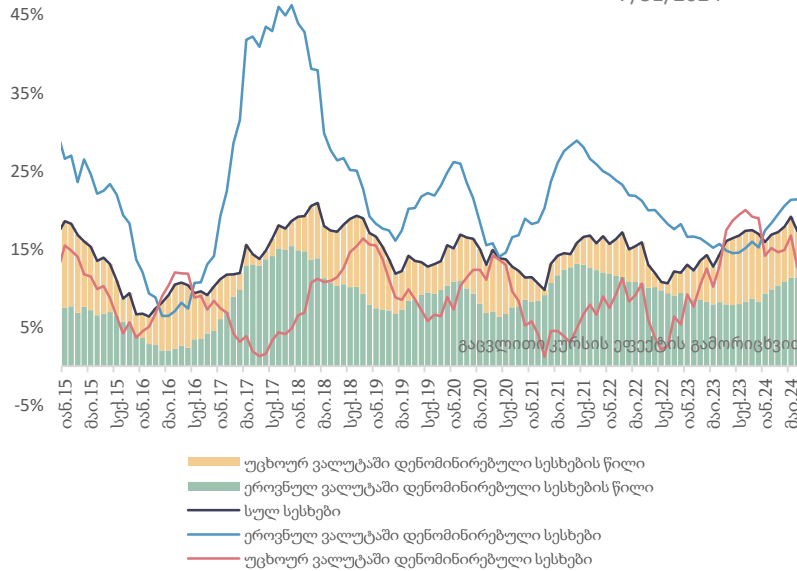
სესხების წლიური ზრდა, %

7/31/2024



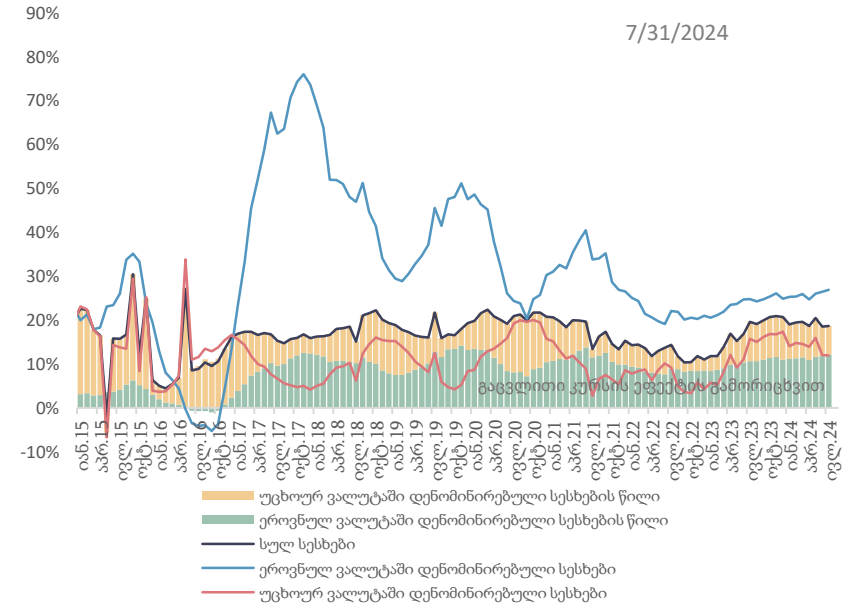
სესხების წლიური ზრდა, %

7/31/2024



უძრავი ქონებით უზრუნველყოფილი სესხები, % წ/წ

7/31/2024



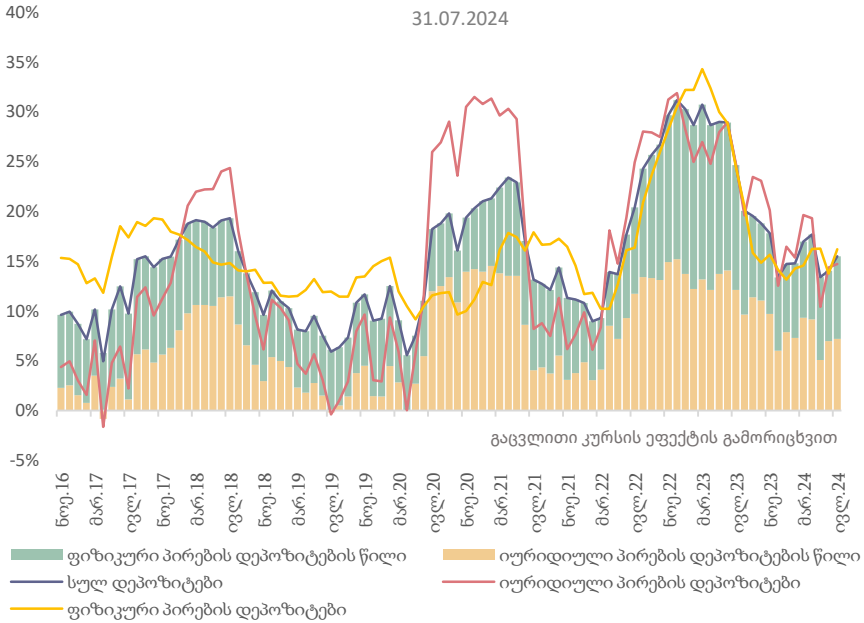
- 2024 წლის 31 ივლისის მდგომარეობით, 2023 წლის შესაბამის პერიოდთან შედარებით მთლიანი სესხები 17.9 პროცენტით გაიზარდა (კურსის ეფექტის გამორიცხვით).
- იურიდიული პირების სესხების წლიური ზრდა 20 პროცენტს შეადგენს.
- ფიზიკური პირების სესხების წლიური ზრდა 16.1 პროცენტს შეადგენს.
- 2024 წლის 1 აგვისტოს მდგომარეობით, ეროვნულ ვალუტაში დენომინირებული სესხების ზრდის მნიშვნელობა 22.6 პროცენტს გაუტოლდა.
- უცხოურ ვალუტაში დენომინირებული სესხების წლიური ზრდა 12.7 პროცენტს გაუტოლდა.
- 2024 წლის 31 ივლისის მდგომარეობით, უძრავი ქონებით უზრუნველყოფილი სესხების წლიურმა ზრდამ 18.7 პროცენტი შეადგინა. ამასთან იპოთეკური სესხები, რომლებიც ეროვნულ ვალუტაშია დენომინირებული 27%-ით, ხოლო იპოთეკური სესხები, რომლებიც უცხოურ ვალუტაშია დენომინირებული, 12 პროცენტით გაიზარდა.



# დეპოზიტების წლიური ზრდის ტემპი იზრდება

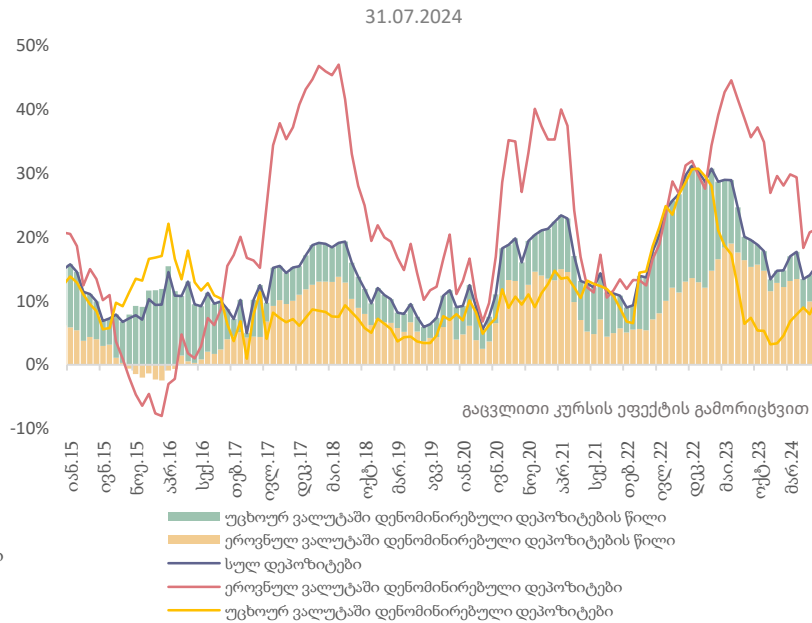
დეპოზიტების წლიური ზრდა, %

31.07.2024



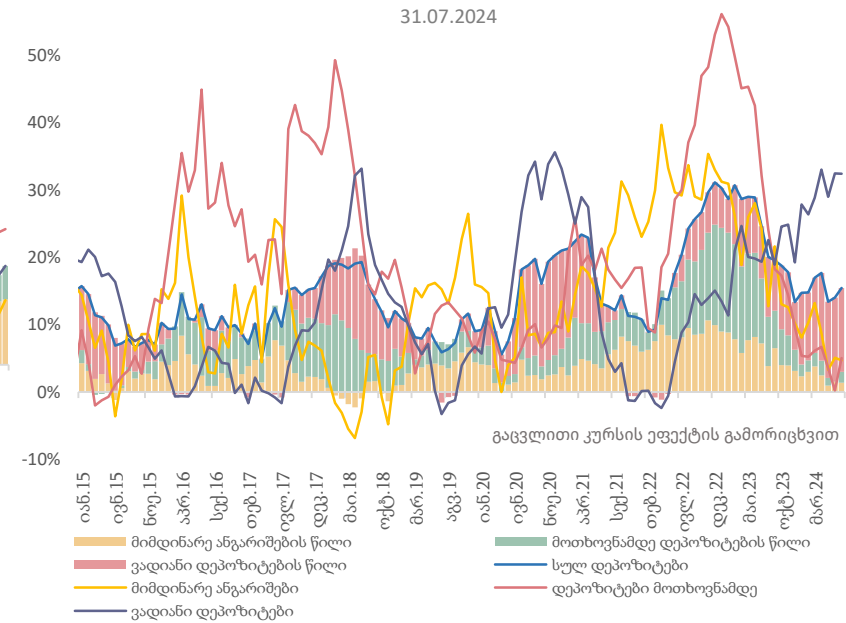
დეპოზიტების წლიური ზრდა, %

31.07.2024



დეპოზიტების წლიური ზრდა, %

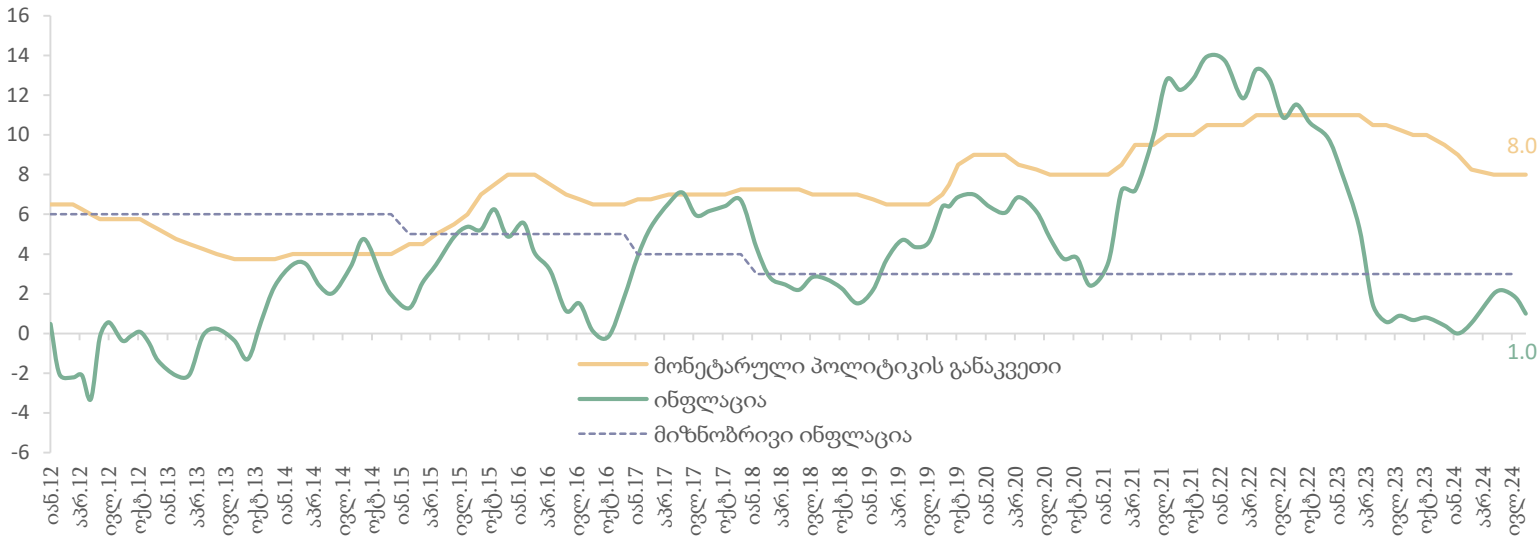
31.07.2024



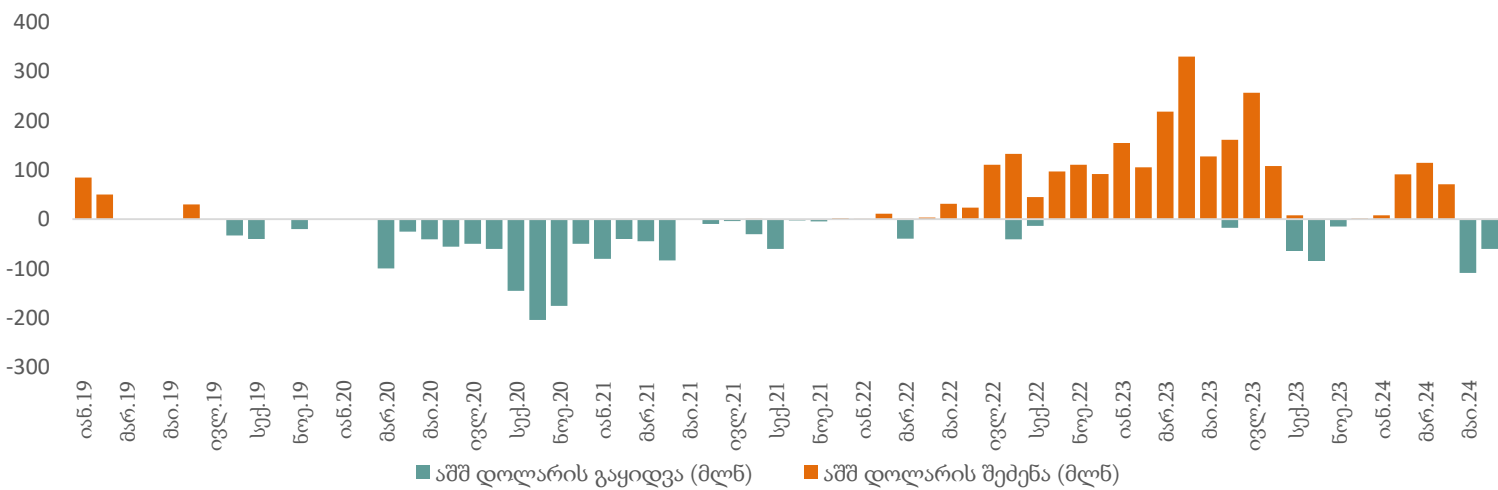
- მთლიანი დეპოზიტების ზრდა 2024 წლის 1 აგვისტოს მდგომარეობით, 2023 წლის შესაბამის პერიოდთან შედარებით 15.5 პროცენტს შეადგენს.
- ეროვნული ვალუტით დენომინირებული დეპოზიტების წლიური ზრდა გაუტოლდა 21.2 პროცენტს, ხოლო უცხოური ვალუტით დენომინირებული დეპოზიტების წლიური ზრდა იმავე პერიოდში 10.1 პროცენტს შეადგენს.
- ფიზიკური პირების დეპოზიტების ზრდამ 16.2 პროცენტი შეადგინა, ხოლო იურიდიული პირების დეპოზიტების ზრდის მნიშვნელობა 14.7 პროცენტს გაუტოლდა.
- მიმდინარე ანგარიშების წლიურმა ზრდამ 2024 წლის ივლისის ბოლოს შეადგინა 4.7 პროცენტი.
- ვადიანი დეპოზიტების ნაშთების წლიური ზრდა 32.4 პროცენტს გაუტოლდა.
- მოთხოვნამდე დეპოზიტების ზრდამ შეადგინა 5.1 პროცენტი.



ინფლაცია და მონეტარული პოლიტიკის განაკვეთი



სებ-ის სავალუტო აუქციონზე აშშ დოლარით ვაჭრობის დინამიკა, მლნ აშშ დოლარი



საქართველოს ეროვნული ბანკის (სებ) მონეტარული პოლიტიკის კომიტეტის სხდომა 2024 წლის აგვისტოში არ გამართულა. შესაბამისად, აღნიშნულ თვეს 8 პროცენტიაანი რეფინანსირების განაკვეთი მოქმედებდა.

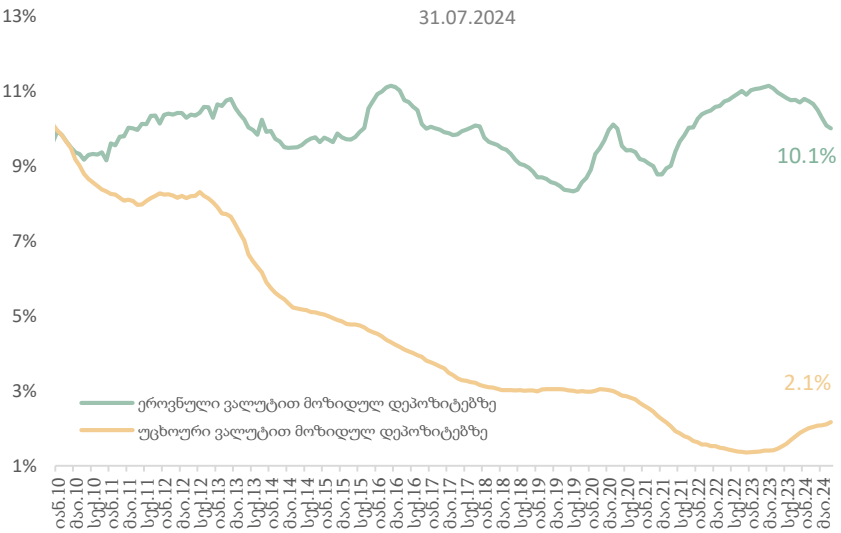
სებ-ს მიხედვით, ინფლაცია სამიზნე მაჩვენებელზე (3 პროცენტი) დაბალია. ამის უმთავრესი მიზეზია საშინაო ფაქტორები, კერძოდ, ადგილობრივად წარმოებული პროდუქციისა და მომსახურების ინფლაციის სტაბილური დონე. ამ კუთხით, ასევე მნიშვნელოვან როლს თამაშობს გაზრდილი კონკურენცია ბაზრებზე. ასევე აღსანიშნავია, მოსალოდნელზე მეტად გაზრდილი ეკონომიკური აქტივობები, თუმცა პარალელურად წარმოების პოტენციალის ზრდა ინფლაციურ მოლოდინებს ამსუბუქებს. საგარეო ფაქტორებიდან ხაზგასასმელია ის ფაქტი, რომ გლობალური ეკონომიკური გაურკვევლობა, რამაც შესაძლოა ინფლაციური წნეხი წარმოქმნას, მაღალ დონეზე რჩება. შეიმჩნევა ჩინეთიდან საქონლის ტრანსპორტირების ღირებულებების ზრდა, რაც იმპორტირებული პროდუქციის გაძვირების რისკს აჩენს. მიმდინარე წლის აგვისტოში ფაქტობრივმა ინფლაციამ 1.0 პროცენტი შეადგინა. მოსალოდნელია, რომ 2024 წლის მეორე ნახევარში ინფლაცია მიზნობრივი ინფლაციის ირგვლივ იმოძრაავებს.

მონეტარული პოლიტიკის შემდეგი სხდომა 2024 წლის 11 სექტემბერს ჩატარდება.

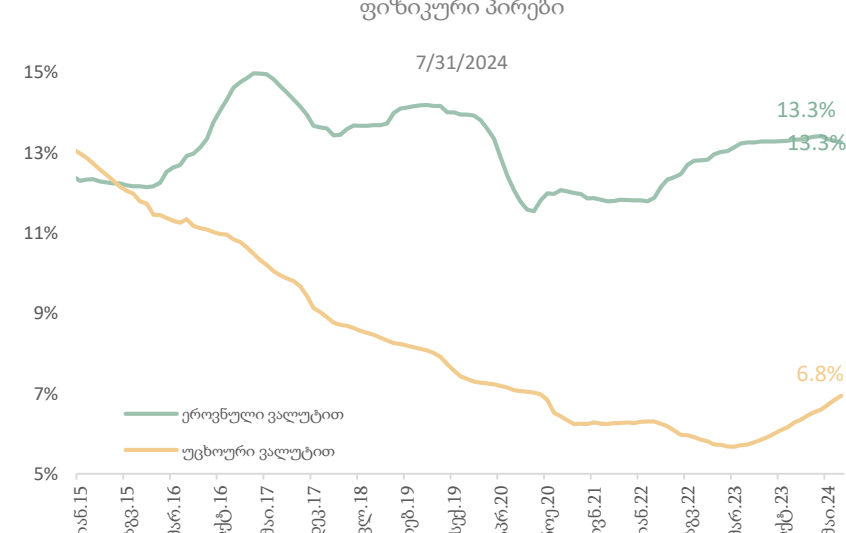
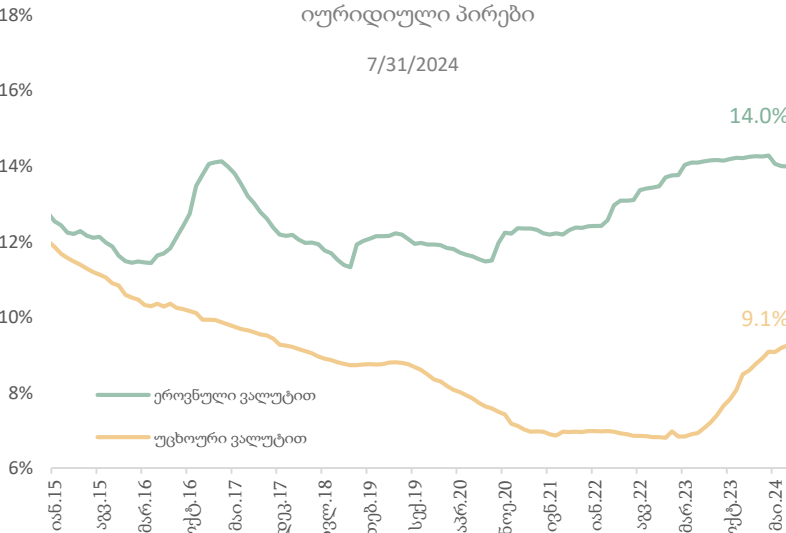
2024 წლის აგვისტოში ეროვნულ ბანკს არ განუხორციელებია სავალუტო ბაზარზე ჩარევა აუქციონების საშუალებით.

წყარო: სებ

## საპროცენტო განაკვეთები დეპოზიტებზე



## საპროცენტო განაკვეთები გაცემულ, უძრავი ქონებით უზრუნველყოფილ სესხებზე



- 2024 წლის 1 აგვისტოს მდგომარეობით, უცხოური ვალუტით განთავსებულ დეპოზიტებზე საპროცენტო განაკვეთმა 2.2 პროცენტი შეადგინა, ხოლო ეროვნული ვალუტით 10.0 პროცენტს.
- იურიდიული პირების მიერ ეროვნულ ვალუტაში განთავსებულ დეპოზიტებზე საშუალო შეწონილი საპროცენტო განაკვეთი 10 პროცენტს გაუტოლდა, ხოლო უცხოური ვალუტით 3.1 პროცენტს.
- ფიზიკური პირების დეპოზიტებზე საშუალო წლიური საპროცენტო განაკვეთები უცხოური ვალუტით განთავსებულ დეპოზიტებზე 2.2 პროცენტს, ხოლო ეროვნული ვალუტით - 10.0 პროცენტს შეადგენს.
- საშუალო წლიური შეწონილი საპროცენტო განაკვეთი მოკლევადიან სამომხმარებლო სესხებზე 11.7 პროცენტს გაუტოლდა (ეროვნული ვალუტით - 15.9 პროცენტი, ხოლო უცხოური ვალუტით - 6.1 პროცენტს).
- საშუალო წლიური შეწონილი საპროცენტო განაკვეთი გრძელვადიან სამომხმარებლო სესხებზე 15.6 პროცენტს გაუტოლდა (ეროვნული ვალუტით - 16.5 პროცენტი, ხოლო უცხოური ვალუტით - 7.7 პროცენტს).
- იურიდიულ პირებზე გაცემულ, ეროვნულ ვალუტაში დენომინირებულ იპოთეკურ სესხებზე საპროცენტო განაკვეთი 2024 წლის ივნისის ბოლოს 12.5 პროცენტს შეადგენდა, ხოლო უცხოურ ვალუტით 9.5 პროცენტს. ფიზიკურ პირებზე ეროვნულ ვალუტაში გაცემულ სესხებზე საპროცენტო განაკვეთმა 12.4 პროცენტი შეადგინა, ხოლო უცხოურ ვალუტაში 7.4 პროცენტი.

## საინფორმაციო ფურცელი

პუბლიკაცია მომზადებულია საქართველოს ფინანსთა სამინისტროს მაკროეკონომიკური ანალიზისა და ფისკალური პოლიტიკის დაგეგმვის დეპარტამენტის მიერ. პუბლიკაციაში მოცემული ინფორმაცია და აზრები წარმოადგენს ავტორების - მაკროეკონომიკური ანალიზისა და ფისკალური პოლიტიკის დაგეგმვის დეპარტამენტის ეკონომიკური გუნდის აზრებს და არ წარმოადგენს საქართველოს ფინანსთა სამინისტროს ოფიციალურ პოზიციას. პუბლიკაციაში მოყვანილი ანალიტიკური ინფორმაცია ემსახურება საინფორმაციო მიზნებს და მოპოვებულია საჯარო წყაროებიდან. ანგარიშში მოცემული პროგნოზები და გაანგარიშებები არ უნდა იყოს მიღებული როგორც დაპირება, მინიშნება და გარანტია.

საქართველო, თბილისი 0105, გორგასლის ქუჩა N16

ცხელი ხაზი: (995 32) 2 261 407

ელ. ფოსტა: [info@mof.ge](mailto:info@mof.ge); [www.mof.ge](http://www.mof.ge)



საქართველოს ფინანსთა  
სამინისტრო